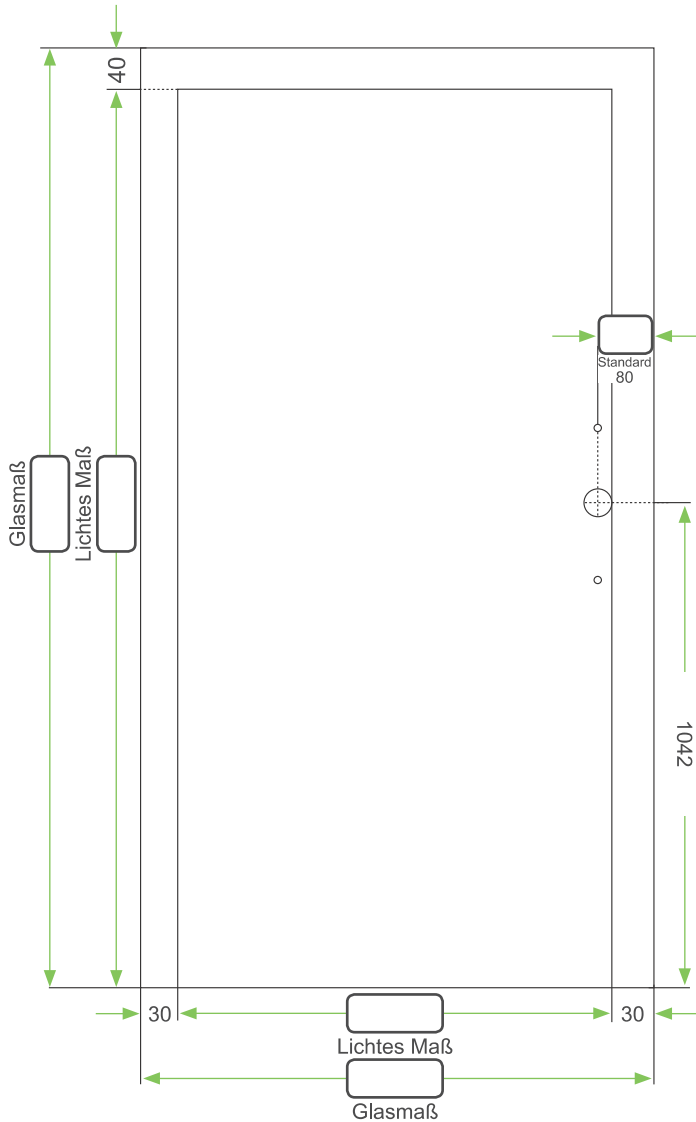


# VERMESSUNG GLASSCHIEBETÜREN

Kunde: \_\_\_\_\_ Kunden-Nr.: \_\_\_\_\_ Kom.: \_\_\_\_\_

Adresse/Kontaktdaten: \_\_\_\_\_



ANGEBOT  AUFTRAG

## GLASART

- Float (ESG) \_\_\_\_\_
- andere Glasart \_\_\_\_\_
- 8 mm Glasstärke  andere \_\_\_\_\_
- Motiv \_\_\_\_\_
- Motiv matt  Motiv klar
- Sonderwunsch \_\_\_\_\_

## BAUSITUATION

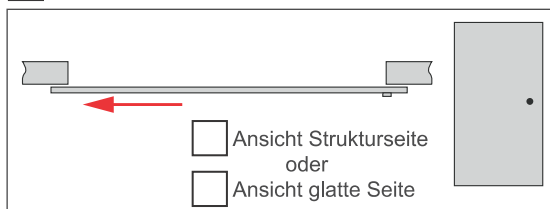
- verputzte Laibung
- Zarge vorhanden
  - Distanzleiste 10 mm
  - Distanzleiste 20 mm

## BOHRUNGEN

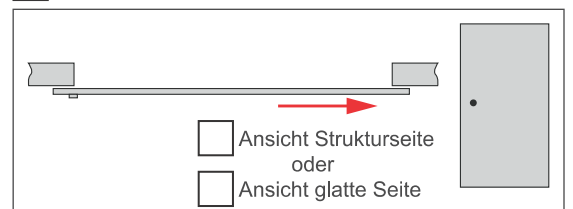
- Klemmbeschlag
- Punkthalter – System
- andere \_\_\_\_\_
- Griffmuschel – Durchmesser \_\_\_\_\_ mm
- Griffstange – Achsmaß \_\_\_\_\_ mm
- andere \_\_\_\_\_

## ANZAHL IN STÜCK

**DIN links** (nach links öffnend)



**DIN rechts** (nach rechts öffnend)



Datum: \_\_\_\_\_ Unterschrift: \_\_\_\_\_

[www.becher-holz.de](http://www.becher-holz.de)

PLATTENWERKSTOFFE | TÜREN & BESCHLÄGE | BODENBELÄGE  
 HOLZ IM GARTEN | HOBELWARE | SCHNITT- & LEIMHOLZ | ZUBEHÖR & PFLEGE

