



TÜREN KOLLEKTION TOPART

Moderne Raumgestaltung mit schlichter Eleganz

■ TÜREN KOLLEKTION TOPART

KLASSISCHE, BEWÄHRTE FORMENSPRACHE IN NEUZEITLICHER SCHLICHTHEIT. AUF DAS WESENTLICHE REDUZIERT.

Diese Türen bewahren das Alte, gewähren jedoch gleichzeitig alle Möglichkeiten einer modernen Raumgestaltung. Darf es etwas mehr Glas sein? Ob vollflächig lackierte Türen oder Elemente mit Lichtausschnitten, kombinieren Sie einfach verschiedene Modelle in Ihren eigenen vier Wänden. Durch die einheitliche Formensprache der belmono Kollektion TopArt können Sie sich so an der harmonischen Raumwirkung erfreuen.



VORTEILE DER BELMONO SERIE

Die Türblätter der Kollektion TopArt sind aus massivem MDF-Material gefertigt und mit einer Profilfräsung versehen. Ihre Oberfläche besteht aus einem 2-Komponenten-Lack, reinweiß seidenmatt (RAL 9010) oder verkehrsweiß seidenmatt (RAL 9016). Die mehrmaligen Arbeitsgänge des Schleifens und Lackierens, die mit der Hand ausgeführt werden, führen zu der edlen, wohnlichen Oberfläche. Insgesamt ein Lackaufbau von ca. 4,2 Litern je Türblatt. Verwendet werden ausschließlich wasserbasierte Lacksysteme.

belmono TopArt Türen sind in individuellen Varianten erhältlich:



1-flügelige Standard-Drehtüren



2-flügelige Drehtüren



Schiebetüren



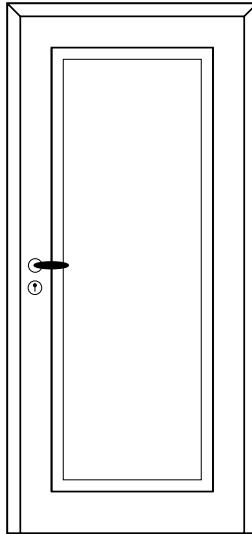
Lichtausschnitttüren



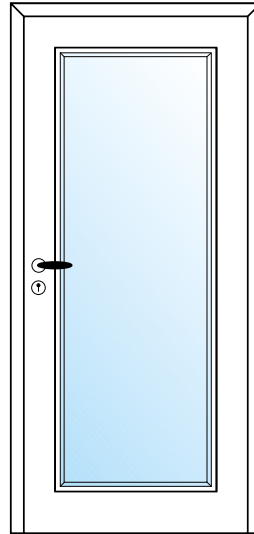
Stumpfe Ausführung




TopART 1




TopArt 1




TopArt 1 LA




TopArt 1 SVR



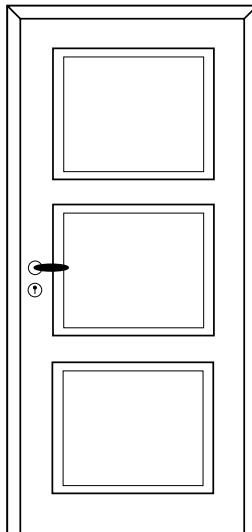
TopArt 2




TopArt 2 LA



TopArt 2 SVR



TopArt 3



TopArt 3 LA

Sondermaße
auf Anfrage

TÜRBLATT INFO

Höhe	1985 2110 mm
Breite	610 735 860 985 mm

■ ZUBEHÖR



Drückergarnitur Griffwerk, Edelstahl
Rostfrei matt/poliert, BB
Auch in den Ausführungen
PZ und WC erhältlich.

Druckfehler, Farbabweichungen und Änderungen vorbehalten. Stand: November 2017