




# TÜREN KOLLEKTION PROFIL

Der Türentrend mit moderner Linienfräsung




# ■ FEINE LINIEN FÜR ZARTE AKZENTE

Verleihen Sie Ihrem Türblatt den gewünschten Ausdruck und wählen Sie zwischen zwei schmalen Linienfräsungen. Die Designmodelle sind mit 4 mm oder 8 mm breiten Linien erhältlich.



Modell BL 11



Modell BV 14



Modell B 03



Modell B 06




Modell BL 21

# ■ STARKE LINIEN FÜR STARKEN CHARAKTER

Die Modellreihe BF steht für breite Fräsungen. 20 mm breite Linien sind ausdrucksstark und verleihen Ihrem Türblatt eine markantere aber dennoch elegante Optik.





Modell BF 560



Modell BF 554



Modell BF 551



Modell BF 559



Modell BF 550



Modell BF 567

Für weitere Gestaltungsmöglichkeiten bietet diese Serie auch verglaste Türen, deren Glasrahmen auf das Design der Linientüren abgestimmt ist.

Die passenden Zargen sind in unterschiedlichen Varianten lieferbar. Fragen Sie bei Ihrem Fachberater nach.

Sondermaße auf Anfrage


## TÜRBLATT INFO

Höhe	1985   2110 mm
Breite	610   735   860   985 mm

## ■ 4 LINIEN – 5 VARIANTEN – 1 PREIS

Kreieren Sie Ihre individuelle Tür mit dem Designmodell BL 14. Mit zwei unterschiedlichen Linienstärken und zwei Lackfarben können Sie die 4-Linientür nach Ihrem Geschmack zusammenstellen.


Eine weitere Variationsmöglichkeit ist das Modell B 04 mit vier abgesetzten Linien. Hierbei laufen die Linien nicht bis zur Kante durch, sondern sie beginnen erst nach 50 mm. Dadurch behält die Tür einen Rahmen.



**Modell BL 14,  
4 auslaufende Linien**



Linienfräsung:  
4 mm oder 8 mm



**Modell B 04, 4 abgesetzte Linien**



Lackfarbe: Reinweiß (RAL 9010 ähnl.) oder extraweiß (RAL 9016 ähnl.)

# ZUBEHÖR

Die Wirkung Ihrer Innentüren wird erst durch die passenden Beschläge und Türgriffe vervollständigt.

Wählen Sie aus einer großen Auswahl die passende Drückergarnitur für Ihr Zuhause.



## B 6

Edelstahl matt  
(alternativ in Klasse 4,  
festdrehbar und FS-zert.)  
L: 135 H: 70 Gr.: 20 R: 52 mm



## B 8

Edelstahl matt  
(alternativ in Klasse 4,  
festdrehbar und FS-zert.)  
L: 126 H: 69 Gr.: 22 R: 52 mm



## B 10

Edelstahl matt, Edelstahl poliert  
(alternativ in Klasse 4,  
festdrehbar und FS-zert.)  
L: 135 H: 70 Gr.: 20 R: 52 mm



## B 11

Edelstahl matt  
(alternativ in Klasse 4,  
festdrehbar und FS-zert.)  
L: 135 H: 70 Gr.: 20 R: 52 mm



## B 17

Edelstahl matt  
(alternativ in Klasse 4,  
festdrehbar und FS-zert.)  
L: 130 H: 61 Gr.: 20 R: 52 mm



## B 55

Edelstahl matt  
(alternativ in Klasse 4,  
festdrehbar und FS-zert.)  
L: 135 H: 70 Gr.: 20 R: 52 mm



## B 56

Chrom poliert/Edelstahloptik  
L: 130 H: 60 Gr.: 20 R: 52 mm



## B 58

Chrom poliert/Edelstahloptik  
L: 140 H: 62 Gr.: 20 R: 55x55 mm



## B 10Q

Edelstahl matt  
(mit FD-Technik und Rückholfeder)  
L: 135 H: 70 Gr.: 20 R: 52 x 52 mm



Druckfehler, Farbabweichungen und technische Änderungen vorbehalten. Stand: Januar 2019