

Inklusive Küchen-  
rückwände, Duschen  
und Glaswände

# Faszination Lichtblicke.

Glastüren, Schiebesysteme und Beschläge

[becher-holz.de/glastueren](https://becher-holz.de/glastueren)

Holz mit Zukunft

**BECHER.**

# Herzlich Willkommen bei BECHER.

**Glastüren öffnen Räume und schaffen ein freundliches Wohngefühl.  
Entdecken Sie die Faszination Lichtblicke von BECHER.**

---

**Liebe Kundinnen und Kunden,**

in unserem Katalog "Faszination Lichtblicke" finden Sie hochwertige Glastüren für Ihr individuelles Wohnraumambiente. Gestalten Sie die Elemente nach Ihren Wünschen und setzen Sie so gezielt Akzente in Ihrem Zuhause.

Ganz gleich, ob Weißglas oder Grauglas, fotorealistischer Farbdruck oder eleganter Rillenschliff – unser professionelles Team hat die neuesten Trends für Sie aufgespürt und in diesem Katalog zusammengestellt. Sie möchten lieber eine Schiebetür? Kein Problem – bei BECHER erhalten Sie Drehtüren, Pendeltüren sowie Schiebetüren. Das passende Zubehör rundet unser Sortiment ab.

Zahlreiche Mustertüren finden Sie außerdem in unseren BECHER Ausstellungen. Lassen Sie sich vor Ort inspirieren und durch unsere Profis persönlich beraten! So finden Sie garantiert die passende Oberfläche und Ausführung für Ihre Wohnraumgestaltung. Denn die Zufriedenheit unserer Kunden liegt uns am Herzen und dafür sorgen wir – mit hochwertigen Produkten und kompetenter Beratung.

Wir wünschen Ihnen viel Freude mit unserem Katalog und freuen uns, Sie in unseren Ausstellungen begrüßen zu dürfen.

Ihr BECHER Team

Entdecken Sie unser umfangreiches Sortiment.  
Kataloganforderung unter [www.becher-holz.de/katalog](http://www.becher-holz.de/katalog)

# Inhalt

---

Einführung .....	4-9
klassisch mattiert .....	10-23
klassisch mattiert auf matt .....	24-25
klassisch mattiert auf Grey   Dark Grey .....	26-27
micromatt Laser .....	28-31
fotoprint .....	32-35
mattprint .....	36-43
BlackLine .....	44-49
fusion .....	50-51
Rillenschliff .....	52-53
Applikation .....	54-55
Küchenrückwand .....	56-57
Duschen .....	58-59
Glaswände UNIQUIN .....	60-61
Beschläge .....	62-69
Index .....	70
Aufmaßblätter .....	71

# Weißglas | Grünglas

Als entfärbtes Floatglas mit deutlich geringerem Eisenoxidanteil besticht Weißglas mit unvergleichbarer Brillanz. Vor einer weißen Wand tritt das Glas optisch nahezu ganz zurück und greift so den Trend minimalistischer Architektur auf.

## Wir sind von den glasklaren Vorteilen überzeugt:

- Modernes Glas, exklusive und ästhetisch helle Glaskanten
- Brillante, hochwertige Optik sowie reine Lichtwirkung
- Ideale Wirkung von Material und Dekor, eigene Strahlkraft
- Garantiert bessere Licht- und Wärmetransmission für ungetrübte Effizienz und Ästhetik durch Farbneutralität
- Deutlich ähnlichere Außen- und Innenansicht als bei Grünglas
- Pflegeleicht, da Fingerabdrücke kaum sichtbar
- Transparente Optik der Schiebetüren vor weißen Wänden



Grünglas



Softweiß



Extraweiß



Weißglas



Grünglas

# Grauglas

Durch den Trend der Zeit neu in den Fokus gerückt ist Grauglas.

Ein durchgefärbtes Glas, das es in zwei Versionen gibt:

**Grey** – ein transparentes Glas, das dem Raum eine besondere Note gibt.

**Dark Grey** – ein eher blickdichtes Glas, wirkt besonders elegant bei matten und gelaserten Motiven.

Ob Grey oder Dark Grey – zwei unterschiedliche Gestaltungsmöglichkeiten für moderne Räume!



Grey



Dark Grey

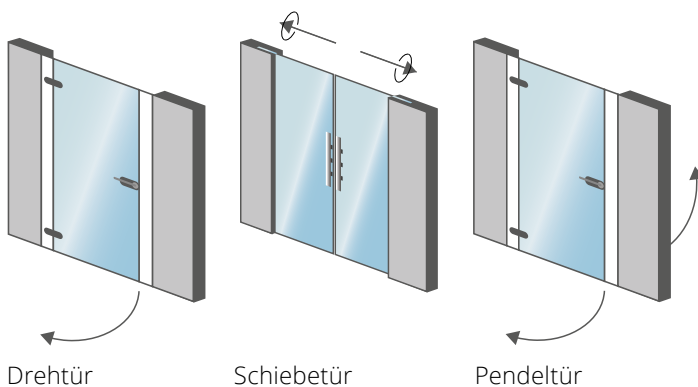
# Glastürarten

Drehtür | Pendeltür | Schiebetür

**Glastüren** lassen sich schnell, einfach und unproblematisch in eine vorhandene Türzarge einbauen.

**Schiebetüren** sind unschlagbar, wenn es darum geht, Platz zu sparen. Es gibt sie an die Wand montiert, zwischen zwei Wandschalen laufend oder an der Decke montiert.

**Pendeltüren** sind die äußerst praktische Variante einer Glastür. Sie lassen sich durch leichten Druck auch mit vollen Händen in beide Richtungen öffnen. Bei 90° Öffnung bleiben sie offen stehen, ansonsten schließen sie immer automatisch.



# Mattiert

**Mattierte Glastüren werden serienmäßig und ohne Aufpreis ab Werk mit einer Premio-Beschichtung versehen, die dafür sorgt, dass Ihre Tür ein Leben lang vor Verschmutzung aller Art geschützt ist.**

- Unterschiedliche Farben sind realisierbar
- Die Transparenz des mattierten Glases wird erhöht
- Fingerabdrücke haften kaum
- Das Glas wirkt wie vollständig durchgefärbt
- Die Beschichtung ist stabil gegenüber Wasser und allen haushaltsüblichen Lösemitteln
- Die Beschichtung ist stabil gegenüber allen Säuren und Laugen
- Die Beschichtung ist UV-stabil
- Starke Verschmutzungen durch Lebensmittel, Farben und Edding können schadenfrei entfernt werden
- Eine Auffrischung der Beschichtung ist nicht erforderlich


## Micromattierung

durch Lasertechnik

Laser lassen sich genauestens steuern und sind so für besonders präzise und filigrane Einsatzmöglichkeiten geeignet. Trifft ein Laserimpuls exakt auf das Glas, kommt es durch die hohen Temperaturen zu einer Art Oberflächenverschmelzung, wobei der gravierte und gleichzeitig verschmolzene Glasbereich unempfindlich gegen Schmutz wird. Es entstehen feine Glasgravuren, die mit einer einzigartigen Klarheit und Brillanz überzeugen.


Zudem arbeiten die Laser für ihre Zwecke extrem schnell, was sie zu einem Arbeitsgerät der Extraklasse macht. Je nachdem, wie eng die Pixel nebeneinandergesetzt werden und wie intensiv die Stelle bearbeitet wird, ist die erzeugte Fläche dunkler oder transparenter. Dadurch entstehen die für den

Laser einzigartigen Farbverläufe, Schattierungen und plastisch wirkenden Formen, die auf ganz besondere Weise Licht reflektieren können.



## Mattierung

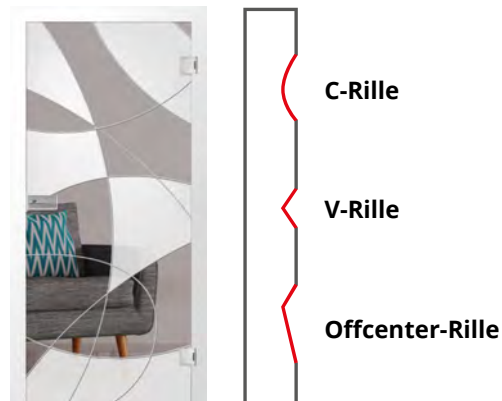
Durch das Sandstrahlen einer Glastür mit einem feinen Korn entsteht eine mattierte Fläche ohne wesentlichen Lichtverlust.



## rillenschliff

Glastüren sind ein Zeichen moderner Wohnkultur – reduziert auf das Wesentliche und klar in der Aussage. Der dezente Rillenschliff verleiht der Glastür eine schlichte Eleganz.

Wir können V-, C- und Offcenter-Rillen in verschiedenen Breiten ausführen, wahlweise matt oder poliert. Auch Kombinationen verschiedener Rillen, Mattierungen und Applikationen sind möglich.




Mehr dazu  
auf Seite 52



## mattprint

Bei der Oberflächenveredelung mattprint wird das Motiv in Satinatarbe oder auch mit Farbakzenten auf die Rohglasscheibe gedruckt und anschließend im ESG-Ofen eingebrannt. Dadurch erhält man beidseitig eine glatte Oberfläche, die das Motiv dauerhaft schützt.



## fotoprint

So wie wir zuhause ein Foto ausdrucken, so kann man auch mit einem etwas größeren Drucker eine Glasscheibe bedrucken. Gestochen scharf bis an den Rand.

Anschließend wird das Motiv eingebrannt und es entsteht eine glatte, leicht zu reinigende Oberfläche. Mit eigenen, hochauflösenden Fotos können Sie Ihre persönlichen Glastüren mit individuellem Motiv verwirklichen. Das Seitenverhältnis des Fotos sollte dabei dem der Tür ähneln.

Weitere Informationen  
finden Sie auf Seite 9.

# fusion – das Verbundglas

Glastüren werden aus Einscheibensicherheitsglas, kurz ESG, oder aus Verbundglas, bestehend aus 2 x 4 mm ESG, hergestellt.

## Einscheibensicherheitsglastüren (ESG)

sind extrem bruchsicher und zeichnen sich durch hohe Stoß- und Schlagfestigkeit aus. Sollte das Glas doch einmal zerstört werden, zerfällt es in ganz kleine Stücke, wodurch die Verletzungsgefahr extrem niedrig ist.


## Verbundglastüren (VG)

aus 2 x 4 mm ESG-Scheiben haften an einer innenliegenden Folie.


### Die Vorteile sind bestechend:

- Perfekter Schutz des dekorativen Motivs
- Leichte Reinigung durch beidseitig glatte Türen
- Wesentlich höhere Schalldämmung
- Satter Klang beim Schließen der Tür

Mehr dazu auf Seite 50



Einscheibensicherheitsglas, außen liegendes Glasdesign mit Premio-Oberflächenbeschichtung



Einscheibensicherheitsglas mit glatter Oberfläche

EVA - Film innen liegendes Glasdesign

Einscheibensicherheitsglas mit glatter Oberfläche

# applikation

Auf Wunsch veredeln wir die Tür zusätzlich mit Applikationen aus Edelstahl oder Glas. Hier stehen insbesondere Facetten-, Schmelzglas-, runde Glasnuggets sowie Swarovski-Elemente zur Verfügung.

**Grenzen setzt nur Ihre Fantasie.**



Mehr dazu auf Seite 54





# Kreativbereich

## Gestalten Sie Ihre persönliche „Lichtblicke“ Glastür: individuelle einseitige Mattierung oder eigenes Fotomotiv

Wählen Sie hierfür ein bestehendes Mattprint-Motiv und ändern es nach Ihren Vorstellungen ab oder gestalten Sie Ihre Glastür mit Ihrem eigenen Fotomotiv. Ein Urlaubsfoto, Ihr Firmenlogo für Ihr Büro, Ihr Einzugsdatum in das neue Haus, der Stammbaum Ihrer Familie, Ihr Fußballverein, die favorisierte Band für Ihren Partyraum, eine Textzeile von Bob Dylan oder Ihr Lieblingsgedicht für die Wohnzimmertür – seien Sie kreativ.

Wir tun dies unter anderem mit Mikro-Mattierung, einseitiger Mattierung oder Fusion zum Beispiel mit innenliegendem Digitaldruck, Rillenschliff oder Lackierung.

**Wenden Sie sich an unser Verkaufsteam – wir beraten Sie gern.**

## Entdecken Sie die einzigartige Vielfalt von Glastüren.

Aufgrund einzigartiger Fertigung können wir auch individuell gefertigte Motive im Rillenschliff erstellen. Farbige Motive auch gerne nach Ihrem Entwurf sind ebenfalls möglich, auch eine Kombination mit einer Mattierung ist kein Problem.

### Individuelle Mattierung

Gestalten Sie selbst



Wählen Sie aus unserem umfangreichen Programm & ergänzen Ihren Wunschtext



Bsp. Carna, Motiv mattiert

Verändern Sie bestehende Motive individuell



Bsp. Lira, Motiv klar

## Eigenes Fotomotiv

Gestalten Sie Ihre persönliche Glastür, ganz einfach mit Ihrem eigenen Fotomotiv. Hierfür benötigen wir Folgendes von Ihnen:

Auflösung Ihres original Fotos:

- 300 „echte“ dpi (300 dpi Bildauflösung entsprechen 118 Pixel pro Zentimeter)
- Kantenlänge muss mindestens 4000 Pixel im Hochformat haben.



### Möglichkeiten

Alle Glasarten, alle Designs, und alle Bearbeitungsvarianten sind mit eigener Gestaltung möglich.

Denn so unterschiedlich die Menschen sind, so verschieden sind auch ihre Wohngeschmäcker. Genau darauf hat sich das BECHER Glasprogramm „Lichtblicke“ eingestellt.

### Wir realisieren mit Ihnen:

- Individuelle Glaslösungen
- mit intensiver Beratung
- in grenzenloser Funktionalität
- und in hochwertiger Ausführung

# Mattierung – für den besonderen Schliff!

Glastüren, aus modernem Weißglas oder aus traditionellem Grünglas, lassen das natürliche Licht durchscheinen und sorgen für eine freundliche, helle Atmosphäre.

Die Motive können wahlweise positiv oder negativ umgesetzt werden: Einmal das Motiv matt und die Fläche klar oder umgekehrt, das Motiv klar und die Fläche matt. Somit kann man wunderbar beide Arten in den eigenen vier Wänden kombinieren. Je nachdem wie viel Transparenz gewünscht ist.



Curves | Motiv matt



Cinque | Motiv matt



Cinque | Motiv klar



Linie 1 | Motiv matt




Linie 1 | Motiv klar




Lira | Motiv matt



Lira | Motiv klar



Morse | Motiv matt



Morse | Motiv klar



Pescara | Motiv matt



Pescara | Motiv klar



Selina | Motiv matt



Selina | Motiv klar



Sinus | Motiv matt



Sinus | Motiv klar




Vertigo | Motiv matt



Vertigo | Motiv klar



Ufficio | Motiv matt




Ufficio | Motiv klar

# Prima geschützt

Die BECHER Glastüren mit Mattierung werden serienmäßig und ohne Aufpreis ab Werk mit einer Premio-Beschichtung versehen. Damit ist Ihre Tür ein Leben lang vor Verschmutzung aller Art geschützt.

## Die Vorteile liegen klar auf der Hand:

- Die Transparenz des mattierten Glases wird erhöht
- Fingerabdrücke haften kaum
- Das Glas wirkt wie vollständig durchgefärbt
- Die Beschichtung ist wasserfest
- Die Beschichtung ist stabil gegenüber allen haushaltsüblichen Lösemitteln, Säuren und Laugen
- Die Beschichtung ist UV-beständig
- Starke Verschmutzungen durch Lebensmittel, Farben oder Filzstiften (Edding) können schadenfrei entfernt werden
- Eine Auffrischung der Beschichtung ist nicht erforderlich



Aida | Motiv matt



Aida | Motiv klar



Algo | Motiv matt



Algo | Motiv klar



Amara | Motiv matt




Amara | Motiv klar



Atessa | Motiv matt



Atessa | Motiv klar



Bahia | Motiv matt



Bahia | Motiv klar



Cafe2 | Motiv matt



Cafe2 | Motiv klar



Bergamo | Motiv matt



Bergamo | Motiv klar



Bukarest | Motiv matt



Bukarest | Motiv klar


# Klare Linien

Glastüren ohne Schnörkel – schlicht aber trotzdem prägnant. Klar durchsichtig oder vollflächig mattiert.


Die Auswahl ist nicht nur eine Frage des Geschmacks, sondern auch der Gestaltung von Räumen. Klarglas verbindet Räume und sorgt für Transparenz und Licht. Mattierte Glastüren trennen Räume voneinander, sind nicht durchsichtig, aber dennoch lichtdurchlässig.



Linea 4 | Motiv klar




Linea 4 | Motiv matt



Sonata | Motiv matt




Sonata | Motiv klar



Alba | Motiv matt




Alba | Motiv klar



Kiano 4 | Motiv matt



Kiano 4 | Motiv klar



Kiano 6 | Motiv matt




Kiano 6 | Motiv klar



Ablia | Motiv matt




Ablia | Motiv klar



Quer | Motiv matt




Quer | Motiv klar



Aluna | Motiv matt




Aluna | Motiv klar



Ada | Motiv matt



Ada | Motiv klar

A modern glass door with a sliding mechanism. The door is made of clear glass with a decorative pattern of two curved, overlapping bands in a light brown or beige color. The door is mounted on a horizontal metal track with rollers. A vertical metal handle is on the left side. The door is set against a light-colored wall. In the foreground, two dark brown, slender vases are on a light-colored wooden floor.

## Weiß oder Grün?

Weißglas hat glasklare Vorteile: ästhetisch helle Glaskanten, reine klare Lichtwirkung, farblich den Wandfarben ähnelnd, bessere Lichtdurchlässigkeit, in weißen Zargen oder vor weißen Wänden farblich kaum auffallend.

Natürlich gibt es die meisten Modelle auch als klassische Grünglasvariante. Bei beiden Varianten erfolgt im Anschluss die Premiobeschichtung, die das Glas vor Verschmutzung schützt.





Kiano 2 | Motiv matt



Kiano 2 | Motiv klar



Basic 3 | Motiv matt



Basic 3 | Motiv klar



Kiano 1 | Motiv matt



Kiano 1 | Motiv klar



Kiano 8 | Motiv matt



Kiano 8 | Motiv klar



Salome | Motiv matt



Salome | Motiv klar



Straight | Motiv matt



Straight | Motiv klar



Vanda | Motiv matt



Vanda | Motiv klar



Curtain | Motiv matt



Curtain | Motiv klar




Sinus 2 | Motiv matt

## Elegantes Design für zeitlos schöne Türen


Wählen Sie ein Motiv aus der großen Lichtblicke-Palette und verschönern Sie damit Ihr Zuhause.

Lichtdurchflutetes Wohnen folgt dem Trend der Zeit. Ob transparent oder mattiert – wie viele Blicke durch Ihre Glastür hindurch gehen dürfen, entscheiden Sie ganz alleine. Entdecken Sie Glas in den schönsten Formen:

Von ein- oder zweiflügeligen Ganzglastüren bis hin zu vielfältigen Schiebetürsystemen.



Sinus 2 | Motiv matt




Sinus 2 | Motiv klar



Catania | Motiv matt




Catania | Motiv klar




Cringel | Motiv matt



Cringel | Motiv klar



Elida | Motiv matt



Elida | Motiv klar



Enza | Motiv matt



Enza | Motiv klar



Thema | Motiv matt



Thema | Motiv klar



Tondo | Motiv matt



Tondo | Motiv klar



Fina | Motiv matt



Fina | Motiv klar



Curve 2 | Motiv matt



Curve 2 | Motiv klar

# Schlicht mehr Licht

Glastüren trennen Räume und öffnen sie gleichzeitig. Denn Licht durchflutet sie und verbindet damit Räume, macht sie größer und heller.





Aldora | Motiv matt



Aldora | Motiv klar



Cafe 2 | Motiv matt




Cafe 2 | Motiv klar



Crossing Lines | Motiv matt



Crossing Lines | Motiv klar




Geometric | Motiv matt



Geometric | Motiv klar



Grid | Motiv matt



Grid | Motiv klar



Pescara | Motiv matt




Pescara | Motiv klar



Risparmio | Motiv matt



Risparmio | Motiv klar



Sarah | Motiv matt



Sarah | Motiv klar

# Unsere Designs – erstklassig und klassisch


Licht, das unterschiedlich gebrochen wird, macht Ihren Wohnraum zum Erlebnis.

Lassen Sie Ihrer Fantasie freien Lauf. Alle gezeigten Motive können Sie nach Ihren eigenen Vorstellungen verändern. Ein Quadrat mehr oder weniger, die geschwungenen Linien etwas versetzt oder den Schriftzug Ihres Fußballvereins in einer Ecke platzieren – alles ist möglich.


Für diese Veränderungen müssen Sie nicht mehr bezahlen. Kreativität wird belohnt!



Klit | Motiv matt



Klit | Motiv matt



Klit | Motiv klar



Abena | Motiv matt



Abena | Motiv klar



Balea | Motiv matt



Balea | Motiv klar



Bonita | Motiv matt




Bonita | Motiv klar




Citan | Motiv matt




Citan | Motiv klar



Flowers 1 | Motiv matt



Flowers 1 | Motiv klar



Termoli | Motiv matt



Termoli | Motiv klar



Wood 1 | Motiv matt



Wood 1 | Motiv klar



Pfeile | Motiv matt



Pfeile | Motiv klar



Skyline | Motiv matt




Skyline | Motiv klar



Enza | Motiv matt | Fläche matt



Thema |  
Motiv matt auf matt



Agila |  
Motiv matt auf matt



Bergamo |  
Motiv matt auf matt



Birds |  
Motiv matt auf matt



# Viel Licht – aber blickdicht

Individuelle Glastüren, die vor neugierigen Blicken schützen.

Ein mattiertes Motiv auf einer matten Fläche sieht nicht nur edel aus, sondern schützt auch vor neugierigen Blicken.

Jedes klassisch mattierte Motiv kann auf eine matte Fläche aufgebracht werden.



Flowers 4 |  
Motiv matt auf matt



Algo |  
Motiv matt auf matt



Balea |  
Motiv matt auf matt



Julius |  
Motiv matt auf matt



Blume 1 |  
Motiv matt auf matt



Cafe 2 |  
Motiv matt auf matt



Cinque |  
Motiv matt auf matt



Curves |  
Motiv matt auf matt



Home |  
Motiv matt auf matt



Pescara |  
Motiv matt auf matt



Termoli |  
Motiv matt auf matt



Morse |  
Motiv matt auf matt



Geometric | Motiv matt auf Grey



Amara | Motiv klar auf Grey




Zebra | Motiv matt auf Dark Grey



Thema | Motiv matt auf Grey



Cafe 1 | Motiv matt auf Dark Grey



Bergamo | Motiv matt auf Grey



Bukarest | Motiv matt auf Dark Grey

# Zwei neue Grauglas-Varianten

Kontrastreich und designgebend – Glastüren in zwei durchgefärbten Grautönen: Grey und Dark Grey.

Gestalten Sie mit den Glastüren Ihre eigenen Räume, denn jedes Motiv ist auch in Grey möglich. Grauglas macht einen Raum aufregend und zugleich geheimnisvoll.

Alle Motive in Grey oder Dark Grey möglich!



Selina | Motiv matt auf Dark Grey



Linie 1 | Motiv klar auf Grey



Seba | Motiv matt auf Dark Grey



Micra | Motiv matt auf Grey



Geometric | Motiv matt auf Grey



Kiano 2 | Motiv matt auf Dark Grey



Hirsch 3 | Motiv matt auf Grey



Madox | Motiv matt auf Dark Grey



Lira | Motiv matt auf Grey



Ordal | Motiv matt auf Dark Grey

# Micro- Mattierung

durch Lasertechnik

Für feine Linien und Verläufe, die bis in den Bereich von Mikro-Millimetern gehen, ist der Laser hervorragend geeignet. Produziert werden hochgradig schmutzunempfindliche und sehr gut zu reinigende Oberflächen, die absolut UV-beständig und beständig gegen Abrieb sind.

Bei filigranen Motiven mit einzigartigen Verläufen ist man nicht mehr weit von fotorealistischen Darstellungen entfernt.





Micro 338



Micro 312



Micro 432




Micro 036



Micro 313



Micro 316




Micro 421



Micro 405



Micro 430



Micro 404



Micro 402



Micro 411



Micro 413

# Stylisch

Auf einer grauen oder fast schwarzen Tür ist das gelaserte Motiv ebenfalls eine sehr schicke Variante.

Auch dadurch, dass das Motiv hier sehr viel deutlicher hervorsticht.

Micro 410



Micro 006 |  
auf Grey



Micro 414 |  
auf Dark Grey



Micro 407 |  
auf Grey



Micro 225 |  
auf Dark Grey



Micro 406 |  
auf Grey



Micro 415 |  
auf Dark Grey



Micro 417 |  
auf Grey



Micro 412 |  
auf Dark Grey



Micro 409 |  
auf Grey



Micro 404 |  
auf Grey



Micro 410 |  
auf Dark Grey



Micro 224 |  
auf Grey



Micro 203 |  
auf Dark Grey



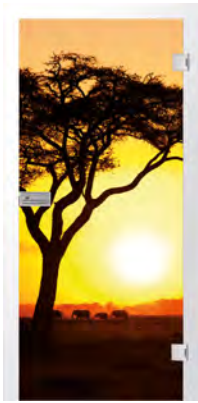
Micro 098 |  
auf Grey



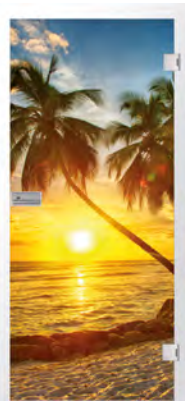
Micro 419 |  
auf Dark Grey

# Fotoprint

Mit einem fotorealistischen Druck lassen sich faszinierende Stimmungen erzeugen. Ein Wasserfall auf der Badezimmertür und Sie fühlen sich wie im Regenwald. Auf dem Weg ins Arbeitszimmer erblicken Sie die Küste von Sylt? Schon lässt es sich in einer angenehmen Atmosphäre arbeiten.



fotoprint | Afrika



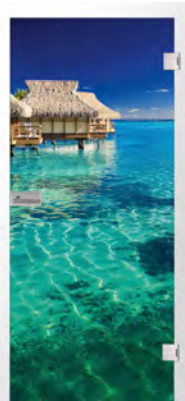
fotoprint | Karibik



fotoprint | Nature 6



fotoprint | Nature 10



fotoprint | Urlaub



fotoprint | Nature 5



fotoprint | Nature 4



fotoprint | Sylt




fotoprint | Unterwasser



fotoprint | Lighthouse 3



fotoprint | Bergsee



fotoprint | Wasserfall







Wood 3 | fotoprint



fotoprint | Nature 8



fotoprint | Baumkrone



fotoprint | Birke



fotoprint | Harmonie



fotoprint | Lavendel



fotoprint | Chilli

# Treten Sie ein in die weite Welt des Fotoprint

Ob Sie im Badezimmer vom Meer träumen oder in der Küche vom  
Palmenstrand – wählen Sie aus einer Vielzahl von Fotomotiven und ge-  
stalten Sie Ihre Wohnung mit Dingen, die Sie erfreuen.

Die Einzigartigkeit Ihrer Tür steht im Vordergrund und wie einzigartig sie  
ist, bestimmen Sie selber. Ist bei den gezeigten Motiven keins für Sie da-  
bei, nehmen Sie einfach Ihr eigenes Lieblingsfoto: Von Ihrem schönsten  
Urlaub, Ihrem Hobby, Ihrem Lieblingstier oder irgendetwas anderem,  
für das Ihr Herz schlägt. Lassen Sie Ihrer Kreativität freien Lauf!



Teddy | fotoprint



fotoprint | Croatia



fotoprint | Eiffel Tower



fotoprint | Golden Gate



fotoprint | Palma



fotoprint | Venice




fotoprint | Route 66




fotoprint | Leopard



fotoprint | Longhorn



fotoprint | Stone



fotoprint |  
Wooden Door 3



fotoprint | Music



fotoprint | Flower Frau



fotoprint | Kiss



fotoprint | Saloon



fotoprint | Prost



fotoprint | Wine



Cuts | mattprint



mattprint | Cuts Motiv matt



mattprint | Cuts Motiv klar



mattprint | Wire




mattprint | Beam




mattprint | abc



mattprint | Twine




mattprint | Brush 1



mattprint | Brush 2

# Brillanter. Beständiger. Besser.

Das neue keramische Digitaldruckverfahren stellt die bisherigen Ätz-, Sandstrahl- und Siebdruckverfahren in den Schatten: Durch einen speziellen Drucker werden keramische Farben auf die Glasscheibe gedruckt und anschließend im ESG-Ofen bei 670° C eingebrannt, sodass beide Seiten glatt und damit kratzfest und leicht zu reinigen sind.



mattprint | Aligned




mattprint | Level



mattprint | Orthello



mattprint | Twice



mattprint | Streak




mattprint | Streak 2



mattprint | Brush 3



mattprint | Rope



mattprint | Jungle soft



mattprint | Kreisel



mattprint | Wood



mattprint | Bend

# Weißglas

Weißglas hat glasklare Vorteile: ästhetische helle Glaskanten, reine klare Lichtwirkung, farblich den Wandfarben ähnelnd, bessere Lichtdurchlässigkeit, in weißen Zargen oder vor weißen Wänden kaum auffallend.

Natürlich gibt es die meisten Modelle auch als klassische Grün-glas-Variante. Für beide Glasarten gelten die herausragenden Produkteigenschaften des mattprint-Digitaldruckverfahrens:

- Kratzfest
- Abriebfest
- Lichtbeständig
- Resistent gegen Verschmutzungen
- Leicht zu reinigen



mattprint | Bluster




mattprint | Swirl 1




mattprint | Swirl 2



mattprint | Broken 1



mattprint | Corner



mattprint | Corner 1



mattprint | Cosinus



mattprint | Dotted



mattprint | Graffito




mattprint | Korso



Dart | mattprint



mattprint | Korso 2



mattprint | Korso 4



mattprint | Korso 6



mattprint | Lava



mattprint | Rings



mattprint | Holes

# Farben bringen Frische

## Setzen Sie Akzente!

Die Motive können mit farblichen Akzenten gedruckt werden. Ganz nach Ihren Vorstellungen besteht die Möglichkeit, einzelne Linien oder Flächen abzusetzen. Sie möchten andere Farben des Raumes in der Glastür aufnehmen? Kein Problem! Alternativ setzen wir einfach kleine, farbliche Highlights, um das Motiv lebendiger zu gestalten.





mattprint | Dishes




mattprint | Retro




mattprint | Micra



mattprint | Retro 1



mattprint | Triangle



mattprint | Stick



mattprint | Birds




mattprint | Heart 1




mattprint | Kette



mattprint | Wood 2



mattprint | Urvan



mattprint | Seba



mattprint | Sinus



mattprint | Termoli



mattprint | Thema



mattprint | Woody

# Mit Farben gestalten

**Ob im Büro oder zu Hause:  
Farbe belebt das Ambiente!**

Jede Farbe hat eine Wirkung auf unser Befinden, somit können wir uns mit Farben eine Umgebung schaffen, in der wir uns wohlfühlen. Vielleicht ein behagliches Beige im Arbeitszimmer, ein warmes Gelb in der Küche oder ein Blau im Badezimmer, das Sie ans Meer erinnert. Ob beruhigend, inspirierend oder entspannend – mit farbigen Wänden, Möbeln und farbiger Dekoration geben wir jedem Raum gezielt eine gewünschte Ausstrahlung. Ihren Räumlichkeiten fehlt noch das gewisse Etwas? Farben sind immer ein ideales Mittel, um der Wohnung eine individuelle Note zu verleihen.



mattprint | Tris



mattprint | Bergamo




mattprint | Catania grau



mattprint | Catania rot




mattprint | Aida



mattprint | Alba



mattprint | Cafe



mattprint | Circle



mattprint | Corner 3



mattprint | Curves




mattprint | Fabia




mattprint | Halm



mattprint | Pescara



mattprint | Platine



mattprint | Platine 2



mattprint | Tertia




## Black|Line

**Spannungsvolle Kontraste in schwarz-weiß mit passenden matten, tiefschwarzen Beschlägen**

Die Glastürdesigns der Kollektion „Black Line“ sind in den Glasvarianten Klarglas und ExtraWeiß erhältlich. Sie allein entscheiden, ob Sie das Design für Ihre Wohnung auf transparentem oder lieber auf dem fast blickdichten ExtraWeiß bevorzugen.


Abgerundet wird das minimalistische Design durch eine passende Beschlagskollektion in tiefschwarz. Entdecken Sie ein- oder zweiflügelige Ganzglastüren bis hin zu vielfältigen Schiebetürsystemen. Diese Kollektion erfüllt alle Ansprüche an eine moderne Einrichtung.




Linea 4 | BlackLine auf Weißglas klar



Linea 4 | BlackLine auf Extraweiß



Linea 4 | BlackLine auf Grey



Linea 4 | BlackLine auf Dark Grey



Line UP | BlackLine Weißglas



Quaro | Schwarz



Quaro | Schwarz



Linup UP | BlackLine  
auf Weißglas klar



Linup UP | BlackLine  
auf Extraweiß



Linup UP | BlackLine  
auf Grey



Palermo |  
Schwarz



Florenz |  
Schwarz



Milan |  
Schwarz



Milan |  
Schwarz

Die passenden Beschläge  
finden Sie ab Seite 62.



Cubus 1 | BlackLine auf Weißglas klar



Cubus 4 | Duschtrennung BlackLine




Cubus 1 | BlackLine auf Weißglas klar



Cubus 1 | BlackLine auf Extraweiß



Cubus 1 | BlackLine auf Grey



Cubus 1 | BlackLine auf Dark Grey








Cubus 2 | BlackLine auf Extraweiß

# Gläserne Lichtblicke mit Industrieloft- Charme


Durchdachte Raum-  
trennung mit elegantem  
Design, das überzeugt.

Der besondere Reiz entsteht durch die mit dezenten Linien abgetrennte Flächenaufteilung, die an Sprossenfenster alter Werksgebäude erinnert. Dadurch bekommt Ihre Wohnung das besondere Ambiente eines Industrielofts – mit ganz eigenem Charme!


Cubus 2 | BlackLine  
auf Weißglas klarCubus 2 | BlackLine  
auf ExtraweißCubus 3 | BlackLine  
auf Weißglas klarCubus 3 | BlackLine  
auf ExtraweißCubus 4 | BlackLine  
auf Weißglas klarCubus 4 | BlackLine  
auf ExtraweißCubus 2 | BlackLine  
auf GreyCubus 2 | BlackLine  
auf Dark GreyCubus 3 | BlackLine  
auf GreyCubus 3 | BlackLine  
auf Dark GreyCubus 4 | BlackLine  
auf GreyCubus 4 | BlackLine  
auf Dark Grey

# Sachlich, aber fein nuanciert


Diese Motive geben den Räumen sachliche Grenzen, schaffen durch die feine Struktur aber dennoch eine Verbindung. Ob auf klarem Weißglas oder auf ExtraWeiß – Sie entscheiden über die Transparenz.




Ortello | BlackLine  
auf Weißglas klar



Ortello | BlackLine  
auf Grey



Twice | BlackLine  
auf Weißglas klar




Twice | BlackLine  
auf Grey







Cuts | BlackLine auf Weißglas klar




Detail Struktura BlackLine




Cuts | BlackLine auf Weißglas klar




Cuts | BlackLine auf Extraweiß




Cuts | BlackLine auf Grey



Cuts | BlackLine auf Darkgrey



Struktura | BlackLine auf Weißglas klar



Struktura | BlackLine auf Grey



Tondo | fusion

## fusion

### fusion steht für Verbundglas aus 2 x 4 mm ESG-Gläsern

#### Das zwischen den zwei Scheiben liegende Motiv ist frei wählbar.


Ein mehrschichtiger Aufbau, bestehend aus zwei 4 mm Scheiben aus Einscheibensicherheitsglas, im Verbund mit einer durchsichtigen oder motivbedruckten Folie – durch diesen Aufbau wird die Schalldämmung wesentlich erhöht und das dekorative Motiv optimal geschützt. Perfektioniert wird die Glastür durch beidseitig glatte Oberflächen.

Sollten einmal Verbundglastüren zu Bruch gehen, haftet das Glas am Verbundmaterial und die Tür zerfällt nicht in Einzelteile, ähnlich der Frontscheibe im Auto. Dies sorgt für höchste Sicherheit.

#### Überzeugende Vorteile:

- Perfekter Schutz des dekorativen Motivs
- Leichte Reinigung durch beidseitig glatte Türen
- Wesentlich höhere Schalldämmung
- Satter Klang beim Schließen der Tür

#### Schematischer Aufbau des Verbundglases:





## fusion für alle Motive

Grundsätzlich ist jedes Motiv aus unserem Prospekt auch als fusion möglich.



Korso 1 | fusion

Die Folie kann auch individuell gestaltet werden. Dank dem hochwertigen Digitaldruckverfahren können eigene Fotomotive umgesetzt werden.



Fedra | fusion



Kuba | fusion



Africa | fusion

# rillenschliff


## – für eine besondere Veredelung des Glases

Bei dieser Bearbeitung werden Rillen in verschiedenen Formen und Breiten in das Glas geschliffen und poliert. Durch die Lichtbrechung im Glas entstehen eindrucksvolle Effekte, die immer wieder faszinieren. Die dreidimensionale Optik macht Ihre Tür zu einem kunstvollen Objekt.

ER 14-V | mattiert graumattiert



ER 14-V | auf Klarglas



ER 14-V | auf mattiert



ER 14-V | auf teilmattiert

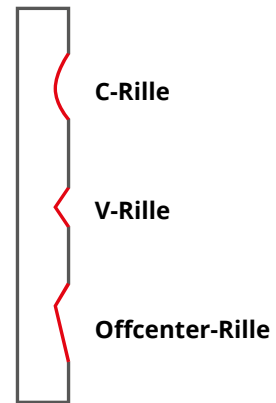


ER 14-V | auf graumattiert

## Eine besondere Brillanz bekommt der Rillenschliff in Kombination mit satinierten Glasanteilen.

Der Rillenschliff verzaubert je nach Lichteinfall mit immer wieder neuen Spiegelungen.

Die satinierte Fläche verbirgt dezent den Hintergrund, trotzdem wird der Raum durch die Einstrahlung des Lichtes fast ungehindert erhellt.



ER 71 | auf Klarglas



ER 71 | auf mattiert



ER 15 | auf Klarglas



ER 15 | auf mattiert



ER 45 | auf teilmattem



ER 55 | auf teilmattem



ER 59 | auf teilmattem



ER 47 | auf Klarglas



ER 47 | auf mattiert



ER 58 | auf Klarglas



ER 58 | auf mattiert



ER 65 | auf Klarglas



ER 65 | auf mattiert

# applikation

## Grenzen setzt nur Ihre Fantasie

Setzen Sie besondere Glanzpunkte auf Ihrer Glastür mit Applikationen aus Glaskristallen und kreieren Sie damit Ihren ganz eigenen Look.

Wählen Sie zwischen den runden Glasapplikationen in rot, grün und klar oder den besonderen Glasnuggets in rot und blau.

Auch Edelstahlapplikationen sind möglich.



Elida | Applikation Kristall auf Klarglas



Elida | Applikation Kristall auf mattiert



Natan | Applikation Kristall auf Klarglas



Natan | Applikation Kristall auf mattiert



Kendra | Applikation Rot auf Klarglas



Kendra | Applikation Rot auf mattiert




Elida | Applikation auf Klarglas



Davida 1 | Applikation  
Edelstahl Motiv klar



Davida 1 | Applikation  
Edelstahl Motiv matt



Gela | Applikation  
Grün Motiv klar



Gela | Applikation  
Grün Motiv matt



Vanda | Glasappli-  
kation klar Motiv klar



Vanda | Glasappli-  
kation klar Motiv matt

# Ihre Küche als Unikat

Brillante, fotorealistische Motive sind nicht nur ein echter Hingucker, sondern verleihen der Küche ihren individuellen Touch. Setzen Sie Akzente mit den Küchenrückwänden von BECHER.



## Vorteile

- edle, filigrane Anmutung, dennoch äußerst robust
- homogene und glatte Oberfläche, daher besonders hygienisch
- leicht zu reinigen
- feuchtigkeitsbeständig und formstabil nach der Fertigung
- Glas ist UV-beständig und vergilbt nicht
- Hitzebeständigkeit bis zu 200 °C
- hochwertiges Druckverfahren für hohe Leuchtkraft und gestochen scharfe Motive
- Küchenrückwände nach der RAL-CLASSIC Karte

## Für das gewisse Etwas

Die Küchenrückwände von BECHER werden aus Weißglas hergestellt, welches wegen seiner Farbechtheit empfohlen wird. Es hat einen geringen Eisenoxidanteil, ist farbneutral und eignet sich auch bei hellen Farben. Wählen Sie Ihr Lieblingsmotiv aus unserem Motivkatalog oder kreieren Sie Ihr eigenes Wunschmotiv. Individualität ist unser Spezialgebiet!

Der Druck liegt auf der Glasrückseite und ist durch eine aufgebrachte Folie geschützt. So erhalten Sie eine hochwertige Küchenrückwand, an der Sie lange Freude haben werden.





Gewürze



Kräuter




Marmor




Strand

Die Bearbeitungsmöglichkeiten reichen von Glasbohrungen für Halterungen und Steckdosen bis hin zu Randausschnitten für Dunstabzugshauben. Die Kanten werden standardmäßig poliert, um den transparenten und leicht wirkenden Charakter des Glases zu unterstreichen.



Steckdosenbohrung



Randausschnitt

# Duschen aus Glas

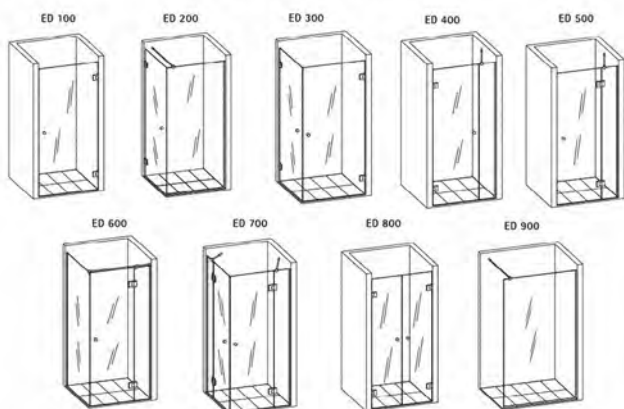
## Unser Anspruch: Individualität, Komfort und Funktionalität

Mehr denn je ist das Bad der Ort, an dem Sie neue Kraft schöpfen und Energie tanken können. Individuelle und innovative Lösungen sind gefragt – egal wie viel Platz zur Verfügung steht. Dabei ist neben Komfort und Anwenderfreundlichkeit die zeitlose Eleganz von Bedeutung – und zwar für jede Generation. Lassen Sie sich von den folgenden Seiten inspirieren!

Zahlreiche unterschiedliche Motive und Farben sind auswählbar, passend zu jedem Badezimmer.

Ob verspielt, modern oder elegant, in farbig, weiß, schwarz oder auch babyblau – für jeden Charakter ist etwas dabei.

## Duschtypen



Andere Typen auf Anfrage



Dusche Nature 4 | fotoprint



Dusche Circle | farbmattprint



Dusche Senja | mattiert



Dusche Morse | mattiert

# UNIQUIN

## Das System für kommunikative Raumstrukturen

Perfektionieren Sie Ihre Raumgestaltung: Mit einem System aus Trennwänden und Türlösungen, das mit einem einheitlichen Bild aller Komponenten besticht und durch universelle Einsatzmöglichkeiten überzeugt. Mit einem System, das Transparenz und Diskretion miteinander verbindet. Mit UNIQUIN.

03

02

UNIQUIN | Büro

01

UNIQUIN | Detail Büro

UNIQUIN | Hotel



01

**Drehflügeltür**

Türen für selektiven Sichtschutz oder wohnliche Akzente. Sie haben die Wahl. Mit Zargen in einheitlichem Design für Glastüren in 10-19 mm Dicke und Holztüren in 40-50 mm Dicke.

02

**Deckenhohe Drehflügeltür**

Schaffen Sie Zugänge, ohne Raum zu verschenken. Realisieren Sie mit UNIQWIN Schiebetüren mit ein oder zwei Flügeln.

03

**Ecken**

Schaffen Sie Räume mit durchgängiger Transparenz und ohne Vertikalpfosten auch in den 90° Raumecken.

04

**Schiebetür**

Schaffen Sie Zugänge, ohne Raum zu verschenken. (1-/ 2-flügelig) mit Griffstange in Glaselement. Glas- oder Holztür möglich.





# Beschläge für Glasdreh Türen

Perfekt ergänzt werden Glastüren durch Schlosskästen. Sie haben die Wahl der passenden Oberfläche bis hin zur Kombination mit dem richtigen Griff. Wählen Sie aus dem umfangreichen Sortiment von klassisch elegant bis provokant und eigenwillig.

Folgende Schließausführungen stehen zur Wahl:

UV – unverriegelt

BB – mit Buntbartschlüssel

PZ – für einen Profilzylinder  
vorgefertigt

WC – mit Knebel für die Verriegelung im WC

Elegance | Beschlag Edelstahl matt



Circo | Edelstahl matt



Circo | Edelstahl poliert



Circo | PVD poliert



Circo | BB | PZ | EC

## Circo

Ein Glasschlosskasten, der alles hat: gerade, schlichte Linien und eine weiche, fließende Rundung. Er nimmt sich dezent zurück und präsentiert den Griff Ihrer Wahl in seiner schönsten Form. Der Beschlag Circo ist in verschiedenen Oberflächen erhältlich. Der Schlosskasten ist GK3 geprüft nach DIN 12209 und hat eine Flüsterfalle.



Quaro | Schwarz



Quaro | Edelstahl matt



Quaro | Schwarz



Quaro | BB | PZ | EC

## Quaro

Glasschlosskasten Quaro wirkt streng, klar und souverän. In matt gebürsteter Oberfläche kommt die hochwertige Optik besonders authentisch zur Geltung. Die feinen Linien des Schliffbildes folgen dynamisch der Linienform des Designs und unterstützen so die ästhetische Wirkung. Auch dieser Schlosskasten ist GK3 geprüft nach DIN 12209 und hat eine Flüsterfalle.



Elegance | Edelstahl matt

### Elegance

Die Beschlaggarnitur Elegance besitzt eigene starke Formen, die die Motive der Glastüren hervorheben und unterstützen.



Mobile | Edelstahl matt

### Mobile

Dem hingegen ist die Garnitur Mobile selbst auch ein Hingucker, nimmt sich jedoch in Ihrer weichen Formensprache etwas zurück. Sie erinnert an die Form eines Smartphones und gibt einen Bezug zur heutigen Zeit. Die ideale Plattform für eine passende Drückgarnitur.



Office E | Version 1 | Edelstahl matt

### Office E

Die Office-Serie, ausgelegt für hohe Beanspruchungen im Objektbereich, ist in klarem Design und hochwertigem Material gehalten.



Office E | Version 2 | Edelstahl matt

# TECTUS® – das Bandsystem für den flächenbündigen Einbau

## Mit magnetischer Schließung

Mit dem Bandsystem TECTUS® Glas wurde eine ästhetische und funktionale Lösung für den ganzheitlich flächenbündigen Einbau von Ganzglastüren entwickelt. Türblatt, Zarge und Bandsystem liegen in einer Ebene – die beste Voraussetzung für minimalistisches Design, in Kombination mit höchster Transparenz.

Die Beschlaglösung mit magnetischer Schließung ermöglicht einen kontakt- und geräuschlosen Schließvorgang und besticht durch eine elegante Optik – ohne störenden Schlosskasten herkömmlicher Glastüren.



Tectus®



Detail Tectus®



Detail Tectus® Band



Detail Tectus® Magnet Griff



# Pendeltüren

Alle Möglichkeiten, die wir Ihnen bei der Glastür anbieten, gelten auch für die Pendeltür.

Ob Laser-Veredelung, Mattierung, Verbundglas Fusion, Rillenschliff, Applikationen – das alles ist auch bei der Pendeltür möglich.

Pendeltüren gelten als praktische Variante einer Glastür. Sie lassen sich durch leichten Druck auch mit vollen Händen in beide Richtungen öffnen. Die Griffstangen sind zudem jeweils auf beiden Türseiten angebracht. Ab 70° Öffnungswinkel sind sie selbstschließend.



Pendeltür Ufficio | Motiv klar



PT-Band zur Wandbefestigung



PT-Band zur Zargenbefestigung



PT-Band zur Befestigung an Glas

# Offene Schiebetürsysteme

## Offener Schiebetürbeschlag

### Basic Style

- Oberfläche Edelstahl matt
- Tragkraft: 50 kg
- Wandmontage
- Einflügelig
- Komplettsset
- Schienenlänge: 2000 mm



Detail Basic Style



Schiebeset Basic Style | Edelstahl matt

## Offener Schiebetürbeschlag

### Delta 1

- Oberfläche Edelstahl matt
- Tragkraft: 100 kg
- Wandmontage
- Ein- und zweiflügelig
- Komplettsset
- Schienenlänge: 2000-6000 mm



Detail Delta 1



Schiebeset Delta 1 | Edelstahl matt

# Geschlossene Schiebetürsysteme

## Schiebesystem Sigma 65

- Oberfläche Edelstahloptik
- Tragkraft: 65 kg
- Glasdicke 8 und 10 mm ESG
- Für Glas- und Holztüren
- Wand- oder Deckenmontage
- Ein- und zweiflügelig
- Bei zweiflügelig Synchro optional
- Soft-close (50 kg, nur 8 mm ESG)
- Bürstendichtung
- Komplettsset
- Schienenlänge: 2000-6000 mm

## Anschlagkasten Sigma 65 / 120

- Oberfläche Edelstahloptik
- Für Glas- und Holztüren
- Wandmontage
- Anschlagdichtung
- Höhenverstellbares Schließblech
- Bürstendichtung

Optional erhältlich:

- Hakenfallenschloss
- Schlosszylinder
- Anschlagkasten-Bodendichtung



Schiebeset Sigma 65 | Edelstahloptik



Sigma 65 mit Anschlagkasten



Detail Sigma 65 Anschlagkasten



Sigma 120 | Edelstahloptik

## Geschlossene Schiebetürsysteme

### Schiebesystem Sigma 120

- Oberfläche Edelstahloptik
- Tragkraft: 120 kg
- Glasdicke 8 und 10 mm ESG
- Für Glas- und Holztüren
- Wand- oder Deckenmontage
- Ein- und zweiflügelig
- Bei zweiflügelig Synchro optional
- Soft-close (80 kg, nur 8 mm ESG)
- Bürstendichtung
- Komplettsset
- Schienenlänge: 2000-6000 mm



Sigma 80 | in Wand laufend

# Griffstangen

Griffstangenpaare als Handhabe einer Glastür sind leicht zu bedienen und mit einem Tablett in beiden Händen zum Beispiel mit dem Ellenbogen zu öffnen.

Nachteil ist, dass die hintere Griffstange nicht an der Wand vorbeipasst und die Tür somit in den lichten Durchgang ragt. Abhilfe schafft hier eine Griffstange vorne und eine V-Leiste auf der Rückseite.

Griffmuscheln sind eher filigran und beeinflussen die Optik der Glastür weniger.



Pisa



Turin



Palermo



Florenz



Venedig



Parma



Verona



Genua



Dorma GM Zylinder



Rondo



Rondo | einseitig



Rondo | beidseitig



Milan | rund



Milan | einseitig




Milan | eckig



Acros



Quadrat



Beyond



Genua | verschließbar

abc	37	Fabia	43	Micro 430	29
Abena	23	Fedra	51	Micro 432	29
Abila	15	Fina	19	Micro Cross	6
Ada	15	Flower-Frau	35	Morse	11   25   59
Afrika	33   51	Flowers1	23	Music	35
Agila	25	Flowers4	25	Natan	55
Aida	13   43	Gela	55	Nature4	32   59
Alba	13   43	Geometric	21   26   27	Nature5	33
Aldora	21	Golden Gate	35	Nature6	33
Algo	13   25	Graffito	39	Nature8	33
Aligned	37	Gras	56	Nature10	33
Aluna	15	Grid	21	Ocean	58
Amara	13   27	Halm	43	Ordal	27
Atessa	13	Harmonie	33	Ortello	37   48
Bahia	13	Heart1	41	Palma	35
Balea	23   25	Hirsch3	27	Pescara	11   21   25   43
Basic03	17	Holes	39	Pfeile	23
Baumkrone	33	Home	25	Platine	43
Beam	37	Julius	25	Platine2	43
Bend	37	Jungle Soft	37	Prost	35
Bergamo	6   12   13   25   27   43	Karibik	7   33	Quer	15
Bergsee	33	Kendra	55	Retro	7   41
Birds	25   41	Kette	41	Retro1	41
Birke	33	Kiano1	17	Rings	39
Blume1	25	Kiano2	17   27	Risparmio	21
Bluster	39	Kiano4	15	Rope	37
Bonita	23	Kiano6	15	Route 66	35
Broken1	39	Kiano8	17	Salome	17
Brush1	37	Kiss	35	Saloon	35
Brush2	37	Klit	5   22	Sarah	21
Brush3	37	Korso	39	Seba	27   41
Bukarest	6   13   27	Korso1	51	Selina	11   27   59
Cafe	43	Korso2	39	Sinus	11   20   41
Cafe1	27	Korso4	39	Sinus2	18
Cafe2	13   21   25	Korso6	39	Skyline Köln	23
Catania	19	Kreisel	37	Sonata	15
Catania grau	43	Kuba	51	Stick	40   41
Catania rot	43	Lava	39	Stone	35
Chilli	33	Lavendel	33	Straight	17
Cinque	11   25	Leopard	35	Streak	7   37
Circle	43   59	Level	37	Streak2	37
Citan	23	Lighthouse3	33	Struktura	49
Corner	39	Line Up	45	Style	16
Corner1	39	Linea4	14   44	Swirl	39
Corner3	43	Linie1	11   27	Swirl1	39
Cosinus	39	Lira	11   27	Sylt	33
Cringel	19	Longhorn	35	Teddy	34
Croatia	35	Madox	27	Termoli	23   25   41
Crossing Lines	21	Micra	27   41	Tertia	43
Cubus1	46	Micro 6	31	Thema	19   25   27   41
Cubus2	47	Micro 36	29	Tondo	8   19
Cubus3	47	Micro 98	31	Triangle	41
Cubus4	47	Micro 203	28   31	Tris	42   43
Curtain	17	Micro 224	31	Twice	37   48
Curve2	19	Micro 225	31	Twine	37
Curves	10   25   43	Micro 312	29	Ufficio	11
Cuts	36   49	Micro 313	29	Unterwasser	33
Dart	38	Micro 316	29	Urlaub	33
Davida1	55	Micro 338	29	Urvan	41
Davida2	8	Micro 402	29	Vanda	17   55
Detail	55	Micro 403	6	Venice	35
Dishes	41	Micro 404	29   31	Vertigo	11
Dotted	39	Micro 405	29	Wasserfall	33
Eiffel Tower	35	Micro 406	31	Welcome on Board 7	
Elida	19   54   55	Micro 407	31	Wine	35
Enza	19   24	Micro 409	31	Wire	37
ER 14	6   52	Micro 410	30   31	Wood	37
ER15	53	Micro 411	29	Wood1	23
ER45	53	Micro 412	31	Wood2	41
ER47	53	Micro 413	29	Wood3	32
ER55	53	Micro 414	31	Wooden Door3	35
ER58	53	Micro 415	31	Woody	41
ER59	53	Micro 417	31	Zebra	27
ER65	53	Micro 419	31		
ER71	53	Micro 421	29		

# Die BECHER Aufmaßblätter

Nutzen Sie unsere Aufmaßblätter für die optimale und fehlerfreie Bestellung Ihrer Glastür.

Bei Fragen steht Ihnen unsere BECHER Beratungsteam gerne zur Seite. Wir erarbeiten mit Ihnen individuelle Lösungen für Ihre persönlichen Anforderungen und Wünsche.

Wir freuen uns auf Ihre Anfrage!

### VERMESSUNG GLASTÜREN

Kunde: \_\_\_\_\_ Kunden-Nr.: \_\_\_\_\_ Kom.: \_\_\_\_\_  
 Adresse/Kontaktdaten: \_\_\_\_\_

ANGEBOT  AUFTRAG

**GLASART**

Float (ESG)

andere Glasart \_\_\_\_\_

8 mm Glasstärke  andere \_\_\_\_\_

Motiv \_\_\_\_\_

Motiv matt  Motiv klar

Premiobeschichtung \_\_\_\_\_

Sonderwunsch \_\_\_\_\_

**BOHRUNGEN**

Schloss/Band

Studio - Office \_\_\_\_\_

andere \_\_\_\_\_

**ANZAHL IN STÜCK**

\_\_\_\_\_

Anschlag DIN links

Motiv Struktur DIN rechts

Motiv Struktur DIN links

Anschlag DIN rechts

Motiv Struktur DIN links

Motiv Struktur DIN rechts

Datum: \_\_\_\_\_ Unterschrift: \_\_\_\_\_

### VERMESSUNG GLASSCHIEBETÜREN

Kunde: \_\_\_\_\_ Kunden-Nr.: \_\_\_\_\_ Kom.: \_\_\_\_\_  
 Adresse/Kontaktdaten: \_\_\_\_\_

ANGEBOT  AUFTRAG

**GLASART**

Float (ESG)

andere Glasart \_\_\_\_\_

8 mm Glasstärke  andere \_\_\_\_\_

Motiv \_\_\_\_\_

Motiv matt  Motiv klar

Sonderwunsch \_\_\_\_\_

**BAUSITUATION**

verputzte Laibung

Zarge vorhanden

Distanzleiste 10 mm

Distanzleiste 20 mm

**BOHRUNGEN**

Klemmbeschlag

Punkthalter - System

andere \_\_\_\_\_

Griffmuschel - Durchmesser \_\_\_\_\_ mm

Griffstange - Achsmaß \_\_\_\_\_ mm

andere \_\_\_\_\_

**ANZAHL IN STÜCK**

\_\_\_\_\_

DIN links (nach links öffnend)

Ansicht Strukturseite oder

Ansicht glatte Seite

DIN rechts (nach rechts öffnend)

Ansicht Strukturseite oder

Ansicht glatte Seite

Datum: \_\_\_\_\_ Unterschrift: \_\_\_\_\_



Download unter:

[www.becher-holz.de/glastueren](http://www.becher-holz.de/glastueren)

# Holzhandlungen in Ihrer Nähe.

## Bad Camberg

Im Gründchen 4  
65520 Bad Camberg  
Tel.: +49 (6434) 9166-0  
Fax: +49 (6434) 9166-30  
badcamberg@becher.de

## Bitburg

Südring 14  
54634 Bitburg  
Tel.: +49 (6561) 9696-0  
Fax: +49 (6561) 9696-96  
bitburg@becher.de

## Blieskastel

Blieskasteler Str. 56  
66440 Blieskastel-Blickweiler  
Tel.: +49 (6842) 9230-0  
Fax: +49 (6842) 9230-30  
blieskastel@becher.de

## Frankfurt

August-Schanz-Str. 15-17  
60433 Frankfurt am Main  
Tel.: +49 (69) 542011-0  
Fax: +49 (69) 542011-80  
frankfurt@becher.de

## Göttingen

Carl-Giesecke-Str. 5  
37079 Göttingen  
Tel.: +49 (551) 50836-36  
Fax: +49 (551) 50836-50  
goettingen@becher.de

## Heinsberg

Gladbacher Str. 61  
52525 Heinsberg  
Tel.: +49 (2452) 9114-0  
Fax: +49 (2452) 9114-44  
heinsberg@becher.de

## Köln

Marconistr. 4-8  
50769 Köln  
Tel.: +49 (221) 957436-0  
Fax: +49 (221) 957436-50  
koeln@becher.de

## Maintal\*

Gutenbergstr. 13  
63477 Maintal  
Tel.: +49 (69) 542011-0  
Fax: +49 (69) 542011-80  
maintal@becher.de

## Mülheim-Kärlich

In der Pützgewann 5  
56218 Mülheim-Kärlich  
Tel.: +49 (2630) 96668-0  
Fax: +49 (2630) 96668-50  
muelheim-kaerlich@becher.de

## Showroom door & floor by BECHER

Spitalsgraben 4  
56218 Mülheim-Kärlich  
Tel.: +49 (2630) 96668-30  
Fax: +49 (2630) 96668-60  
kontakt@doorandfloor.de

## Oberhausen

Zum Eisenhammer 11a  
46049 Oberhausen  
Tel.: +49 (208) 85078-0  
Fax: +49 (208) 85078-20  
oberhausen@becher.de

## Osnabrück

Hansastr. 108  
49090 Osnabrück  
Tel.: +49 (541) 66960-0  
Fax: +49 (541) 66960-40  
osnabrueck@becher.de

## St. Wendel

Hungerthalstr. 21  
66606 St. Wendel-Bliesen  
Tel.: +49 (6854) 900 91-0  
Fax: +49 (6854) 900 91-250  
sanktwendel@becher.de

\* Abhol- und Logistik-  
standort für Frankfurt  
(keine Beratung und  
kein Verkauf)



Mehr Inspirationen unter: [becher-holz.de/glastueren](http://becher-holz.de/glastueren)



## BECHER GmbH & Co. KG

Otto-von-Guericke-Ring 3 · 65205 Wiesbaden (Zentrale)  
info@becher.de · [www.becher-holz.de](http://www.becher-holz.de)

Druckfehler, Farbabweichungen und Änderungen vorbehalten.  
Stand: Juni 2020  
Es gelten unsere AGB unter [www.becher-holz.de/agb](http://www.becher-holz.de/agb)



Das Zeichen für  
verantwortungsvolle  
Waldwirtschaft.