

# Technisches Datenblatt

## belmono Charmant Landhausdiele

Direktbeschichteter Laminatboden, Beanspruchungsklasse nach EN 13329: **23/32 – AC4**






Wohnbereich  
mit intensiver Nutzung



Gewerblicher Bereich  
mit normaler Nutzung

### DIMENSIONEN

Format	Dicke	8 ± 0,50 mm · dmax - dmin ≤ 0,50 mm		
	Länge	1285 ± 0,50 mm		
	Breite	192 ± 0,10 mm · bmax - bmin ≤ 0,20 mm		
Profil	längs	twin click	quer	1 clic 2go pure
				
Fuge	längs	quer		

### TOLERANZEN

Rechtwinkligkeit	EN 13329	≤ 0,20 mm
Kantengeradheit	EN 13329	≤ 0,30 mm
Querwölbung	EN 13329	konkav: ≤ 0,15% · konvex: ≤ 0,20%
Längswölbung	EN 13329	konkav: ≤ 0,50% · konvex: ≤ 1,00%
Fugenöffnung	EN 13329	Mittelwert: ≤ 0,15 mm · Maximum: ≤ 0,20 mm
Höhenversatz	EN 13329	Mittelwert: ≤ 0,10 mm · Maximum: ≤ 0,15 mm
Riegelversatz		± 2 mm

### PRÜFUNGEN

Abriebbeanspruchung	EN 13329	AC4 (≥ 4000 Umdr.)
Stoßbeanspruchung	EN 13329	kleine Kugel ≥ 35 mm · große Kugel ≥ 750 mm
Fleckunempfindlichkeit	Gruppe 1 & 2	Grad 5
	Gruppe 3	≥ Grad 4
Stuhlrollenversuch	EN 13329	keine sichtbaren Veränderungen oder Schäden wie in EN 425:2002 definiert
Auswirkung eines Möbelfußes	EN 13329	keine sichtbare Veränderung bei Prüfung mit Fuß Typ 0
Dickenquellung	EN 13329	≤ 18%
Resteindruck	EN 13329	≤ 0,05 mm
Lichtechtheit	EN 13329	Graumaßstabsstufe ≥ 4 bei Typverfärbung 6 des Blaumaßstabes
Maßänderungen nach Änderungen der relativen Luftfeuchte	EN 13329	längs ≤ 0,9 mm · quer ≤ 0,9 mm
Verbindungsfestigkeit	EN 13329	längs ≥ 1 kN/m · quer ≥ 2 kN/m
Abhebefestigkeit	EN 13329	≥ 1,25 N/mm <sup>2</sup>

### UMWELTEIGENSCHAFTEN

Formaldehydemission	EN 16516	Klasse E1
---------------------	----------	-----------

### PHYSIKALISCHE EIGENSCHAFTEN

Brandverhalten	EN 13501-1	Cfl s1
Gleitwiderstand	EN 13893	Technische Klasse DS
Wärmedurchlasswiderstand	EN 12667	0,073 (m <sup>2</sup> K)/W ± 15%
Wärmeleitfähigkeit	EN 12664	0,110 W/(m*K) ± 15%